



Lakeshore Middle School in Blagdon, UK

Stand: 19.05.2016

Jahrgangsstufe	5
Fach	Englisch
Übergreifende Bildungs- und Erziehungsziele	Interkulturelle Bildung
Zeitraumen	1 Unterrichtseinheit
Benötigtes Material	Textvorlage, Wörterlisten, Lernhilfen für Wortschatz

Themengebiet

Großbritannien: Aspekte des Schullebens

Schule, Schulweg, Stundenplan, Unterrichtsfächer, Unterricht, Schulkantine, Lehrkräfte sowie Mitschülerinnen und Mitschüler

Kompetenzerwartungen

2 Interkulturelle Kompetenzen

4 Methodische Kompetenzen

Die Schülerinnen und Schüler ...

- vergleichen einzelne Aspekte der fremden Alltagskultur mit der eigenen Lebenswelt [...]. Sie nehmen grundlegende Gemeinsamkeiten und Unterschiede bewusst wahr und entwickeln die in der Grundschule angebaute Aufgeschlossenheit gegenüber fremden Kulturen weiter.
- nutzen zweisprachige Wörterlisten und sehr einfache Lernhilfen, um die Bedeutung unbekannter Wörter zu entnehmen [...].
- wenden [...] Lesetechniken an (z. B. [...] suchendes Lesen), um aus [...] bildgestützten [...] Lesetexten faktische Informationen (z. B. Namen, Daten, Eigenschaften) herauszufiltern. Dabei achten sie auf Schlüsselwörter, Überschriften oder Bildmaterial.

Aufgabe

Die Schülerinnen und Schüler orientieren sich auf der Webseite (s. Textvorlage auf S. 5) einer englischen Schule und verschaffen sich Einblicke in den Schulalltag englischer Kinder. Sie schlagen unbekannte Wörter nach und setzen verschiedene Lesetechniken zur gezielten Informationsentnahme ein.

Im Klassengespräch tauschen sie untereinander Informationen aus. Dabei vergleichen sie gezielt Gemeinsamkeiten und Unterschiede des Schulalltags englischer Schülerinnen und Schüler mit dem eigenen. Voraussichtlich geschieht dies auch unter Rückgriff auf Deutsch.

Bei dieser Aufgabe steht der Ausbau von interkultureller Kompetenz im Vordergrund. Dieser erfolgt in der Verschränkung mit den kommunikativen Fertigkeiten und auf der Basis der verfügbaren sprachlichen Mittel.

Kompetenzorientierung

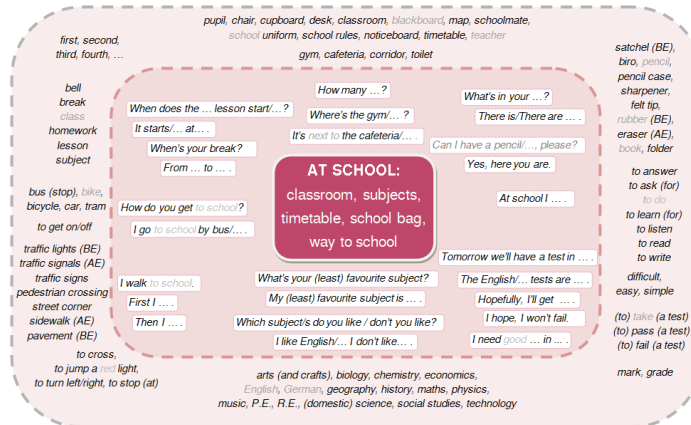
Die Thematik ist dem konkreten Umfeld der Schülerinnen und Schüler entnommen. Sie arbeiten selbständig und wenden gezielt fachspezifische Arbeits- und Lerntechniken an. Dies unterstützt den Ausbau von Personalkompetenz und leistet einen Beitrag zur Schulung der Methodenkompetenz.

Die offene Aufgabenstellung lässt individuelle Lösungen zu. Der Austausch gewonnener Einblicke sowie das gemeinsame Reflektieren darüber unterstützt die Entwicklung sozialer Kompetenzen. Der Inhalt ermöglicht den konkreten Vergleich zweier Kulturen; somit leistet die Aufgabe einen Beitrag zum Ausbau der Interkulturellen Kompetenz.

Hinweise zum Unterricht

Wortschatzvorentlastung

→ Vor der Arbeit mit der Webseite wird der Themenwortschatz aktiviert, z. B. mit Hilfe eines Wordwebs:



http://www.lehrplanplus.bayern.de/sixcms/media.php/71/Wordweb_At%20School_classroom%2C%20subjects%2C%20timetable%2C%20school%20bag%2C%20way%20to%20school.pdf

Informationserschließung

→ Individuelle Arbeit mit der Textvorlage

Look at the website for information about a school in England.

↪ Eine Differenzierung kann erfolgen, z. B. durch

- die Anzahl der zu findenden Informationen,
- die Vorgabe von Inhalten wie *subjects, uniform, ...*,
- der Anzahl zu bearbeitender Arbeitsaufträge.



Textvorlage auf Seite 5

Beispiele für Arbeitsaufträge:

1. Compare your timetable to that of Year 5 at Lakeshore Middle School.
2. What is not allowed (✗) at Lakeshore Middle School? Is it allowed at your school?
3. How many terms do the pupils of Lakeshore Middle School have in a year?
4. Why is there a dress code for the pupils of Lakeshore Middle School?

→ Nachschlagen unbekannter Wörter

→ Auswertung der Aufgabenbearbeitung

→ Austausch in Partnerarbeit

- Tell your partner which information is interesting or new for you.
- Talk to your partner about:

- What is different in English schools?
- What is the same in English and German schools?

→ Austausch im Unterrichtsgespräch, z. B. im Sitzkreis:

- gelenktes Gespräch über Gemeinsamkeiten und Unterschiede
- Sensibilisierung für die Aufgeschlossenheit gegenüber Fremdem

- Vermittlung weiterer Informationen über englische Schulen bei Interesse der Klasse



Nach dem Gespräch

→ kurze Reflexion der Aufgabenbearbeitung:

- An welchen Informationen sind die Schülerinnen und Schüler noch interessiert?
- Warum? In welcher Form können sie im Rahmen weiterer Stunden vermittelt werden?

Anregung zum weiteren Lernen

→ Text- und Medienkompetenzen, z. B.

- Create an English website about your school. Inform the visitors of the website about your

- timetable
- subjects
- dress code
- holidays
- ...

Textvorlage (mit Fragen, die teilweise weggeknickt oder abgeschnitten werden können)

Look at the website for information about a school in England.



Learn today for life tomorrow!

100% QUALITY

Lakeshore Middle School • Blagdon
10 Blagdon Lane
Bristol, North Somerset BS40, UK
☎ 01302 74364 0 • 📠 01302 74364 15 • ✉ office@lakeshoremiddle.uk

home | our school | timetable | news | parents | pupils | contact us | safe login

Welcome to Lakeshore Middle School

Our school is a friendly learning community for pupils aged 9 to 13. After four years of primary school time, your child has four more years' learning in a family-like atmosphere, before going on to high school. We hope you will find all the information you need. Please feel free to contact the school.

Term dates (total: 195 days):
 Term 1: 01 Sept – 23 Oct (39 days)
 Term 2: 02 Nov – 18 Dec (35 days)
 Term 3: 04 Jan – 12 Feb (30 days)
 Term 4: 22 Feb – 24 March (24 days)
 Term 5: 11 April – 27 May (34 days)
 Term 6: 06 June – 20 July (33 days)

Our School Uniform

- no make-up and nail varnish
- only natural hair colouring
- no extreme hairstyles
- no long earrings
- no fancy jewellery

Our School Uniform

How pupils dress for school is important. A good uniform helps all pupils to behave better and accept the standards of our school community.

NEW Homework club
before school
meet at 8 am in room 5

Click here to go to the shopping list for the correct clothes.

YEAR 5 TIMETABLE

	Monday	Tuesday	Wednesday	Thursday	Friday
9.00 – 9.15	school assembly for all pupils in assembly hall				
lesson 1	maths	English	French	maths	French
lesson 2	English	English	history	maths	geography
lesson 3	history	science	maths	English	English
lunchtime	at school cafeteria				
lesson 4	French	geography	computing	science	designing
lesson 5	art	maths	computing	science	PE
lesson 6	art	music	RE	music	PE
learning time	in group rooms – 10 pupils per group				
club time	music club, games club, hockey, cricket, library club, drama club, gardening...				



1. Compare your timetable to that of Year 5 at Lakeshore Middle School.
2. What is not allowed (✗) at Lakeshore Middle School? Is it allowed at your school?
3. How many terms do the pupils of Lakeshore Middle School have in a year?
4. Why is there a dress code for the pupils of Lakeshore Middle School?



Quellen- und Literaturangaben

Bilder der Schülerinnen und Schüler: ISB

Link zum Wordweb *At School*

http://www.lehrplanplus.bayern.de/sixcms/media.php/71/Wordweb_At%20School_classroom%2C%20subjects%2C%20timetable%2C%20school%20bag%2C%20way%20to%20school.pdf

Lizenz CC0 Public Domain für folgende Bilder/Icons:

Wappen: <https://pixabay.com/de/bezeichnung-qualität-abzeichen-1197365/> (08.04.2016)

Kreuz (für falsch): <https://pixabay.com/de/kreuz-rot-alarm-fehler-falsch-157492/> (08.04.2016)

Icon (New): <https://pixabay.com/de/sterne-neue-werbung-anmelden-146834/> (08.04.2016)

Foto Schuluniform: https://upload.wikimedia.org/wikipedia/commons/7/7d/Kennet_uniform.jpg
(13.04.2016)

Infos zu Bild:

https://commons.wikimedia.org/wiki/File:Kennet_uniform.jpg?fastcc_i_from=18928217&c1=18928217&d1=15&s=200&a=list taken by [robertvan1](#)


Lizenz CC-BY-2.5; vgl. <https://creativecommons.org/licenses/by/2.5/deed.de> und
https://commons.wikimedia.org/wiki/Commons:GNU_Free_Documentation_License

Foto Blagdon See (Autoren: Adrian und Janet Quantock)

https://commons.wikimedia.org/wiki/Category:Blagdon#/media/File:Blagdon_Lake_-_geograph.org.uk_-_162078.jpg (Zugriff am 13.04.2016)

Lizenz CC BY-SA 2.0 Generic: <http://creativecommons.org/licenses/by-sa/2.0/>

Textvorlage



Learn today for life tomorrow!


Lakeshore Middle School • Blagdon
 10 Blagdon Lane
 Bristol, North Somerset BS40, UK
 ☎ 01302 74364 0 • 📠 01302 74364 15 • ✉ office@lakeshoremiddle.uk

home
our school
timetable
news
parents
pupils
contact us
safe login

Welcome to Lakeshore Middle School

Our school is a friendly learning community for pupils aged 9 to 13. After four years of primary school time, your child has four more years' learning in a family-like atmosphere, before going on to high school. We hope you will find all the information you need. Please feel free to contact the school.

Term dates (total: 195 days):
 Term 1: 01 Sept – 23 Oct (39 days)
 Term 2: 02 Nov – 18 Dec (35 days)
 Term 3: 04 Jan – 12 Feb (30 days)
 Term 4: 22 Feb – 24 March (24 days)
 Term 5: 11 April – 27 May (34 days)
 Term 6: 06 June – 20 July (33 days)



- no make-up and nail varnish
- only natural hair colouring
- no extreme hairstyles
- no long earrings
- no fancy jewellery

YEAR 5 TIMETABLE


	Monday	Tuesday	Wednesday	Thursday	Friday
9.00 – 9.15	<i>school assembly for all pupils in assembly hall</i>				
lesson 1	maths	English	French	maths	French
lesson 2	English	English	history	maths	geography
lesson 3	history	science	maths	English	English
lunchtime	<i>at school cafeteria</i>				
lesson 4	French	geography	computing	science	designing
lesson 5	art	maths	computing	science	PE
lesson 6	art	music	RE	music	PE
learning time	<i>in group rooms – 10 pupils per group</i>				
club time	music club, games club, hockey, cricket, library club, drama club, gardening...				



Homework club
before school
meet at 8 am
in room 5

Our School Uniform

How pupils dress for school is important. A good uniform helps all pupils to behave better and accept the standards of our school community.




[Click here to go to the shopping list for the correct clothes.](#)