






Die READ, LOOK UP AND WRITE DOWN-Methode

Diese Methode lehnt sich an die aus dem Deutschunterricht bekannte Methode des Aufschreibetrainings an, die im Wesentlichen fünf Schritte umfasst:

1. Das Wort genau lesen und die Aufpass-/Merkstelle farbig markieren.
2. Die Augen schließen und sich das Wort vorstellen.
3. Das Wort noch einmal anschauen.
4. Das Wort aufschreiben.
5. Das Wort kontrollieren und selbständig mit andersfarbigem Stift verbessern.

	<p>1. <u>Lies</u> das Wort genau und <u>merke</u> dir die schwierigen Stellen!</p>
	<p>2. <u>Schließe</u> die Augen! Kannst du das Wort mit geschlossenen Augen lesen?</p>
	<p>3. <u>Schau</u> dir das Wort noch einmal an!</p>
	<p>4. Gehe zurück an deinen Platz und <u>schreibe</u> das Wort auf!</p>
	<p>5. <u>Kontrolliere</u> und <u>verbessere</u> dein geschriebenes Wort selbständig!</p>

Beispiel für einen evtl. Aushang im Klassenzimmer