

Tarifkonflikt

Stand: 13.10.2016

Jahrgangsstufen	9 II
Fach/Fächer	Wirtschaft und Recht
Übergreifende Bildungs- und Erziehungsziele	Alltagskompetenz und Lebensökonomie Politische Bildung
Zeitraumen	2-mal 45 Minuten bzw. 90 Minuten
Benötigtes Material	RS_WR_II_LB_9.1.2_Tarifkonflikt_Aufgabe RS_WR_II_LB_9.1.2_Tarifkonflikt_Zeitungsartikel RS_WR_II_LB_9.1.2_Tarifkonflikt_Lösung RS_WR_II_LB_9.1.2_Tarifkonflikt_Wortkarten

Kompetenzerwartungen

Lernbereich WR 9.1.2, Kompetenzerwartung 6

Die Schülerinnen und Schüler begründen die Bedeutung beruflicher Interessenvertretungen von Arbeitgebern und Arbeitnehmern im Hinblick auf das Zustandekommen eines Tarifvertrages. Dabei beurteilen sie auch die Möglichkeiten beider Parteien in einem Tarifkonflikt.

Hinweise zum Unterricht

Die Aufgabe dient der Erarbeitung.

Erste Unterrichtsstunde:

Die Schülerinnen und Schüler lesen den Zeitungsartikel. Dann erhalten sie die Aufgabenstellung (Drehbuch) mit der jeweiligen Rollenkarte und arbeiten sich in ihre Rolle bzw. Aufgabe entsprechend ein.

Zweite Unterrichtsstunde:

Vor der zweiten Unterrichtsstunde bereitet die Lehrkraft das Tafelbild vor (siehe: RS_WR_II_LB_9.1.2_Tarifkonflikt_Aufgabe).

In der zweiten Unterrichtsstunde erhalten die Beobachter zunächst die Wortkarten, dann wird das Rollenspiel durchgeführt. Zeitgleich zum Rollenspiel ergänzen die Beobachter mit den Wortkarten das vorstrukturierte Tafelbild.

Nach dem Rollenspiel wird dieses von den Beobachtern ausgewertet und im Anschluss daran die Übersicht an der Tafel kontrolliert. Die Schüler ergänzen die Übersicht auf ihrem Arbeitsblatt.

Aufgabe

Heute wird gestreikt!



Aber nicht in der Schule, sondern in der Realität. Die Arbeitnehmer eines großen Onlinehandels meinen, sie hätten schon seit langem eine Lohnerhöhung verdient, aber die Unternehmer wollen trotz hoher Gewinne nichts davon wissen. Und deshalb gibt es Ärger zwischen den Tarifparteien (Gewerkschaften und Unternehmensleitung). Wie sich so ein Tarifkonflikt abspielt, soll heute im Klassenzimmer wirklichkeitsgetreu nachgespielt werden.

Deshalb: Auf geht's zum Streik!

Unser Tarifkonflikt (Rollenspiel):

- Du hast dich bereits im Zeitungsartikel über die wirtschaftliche Situation und den Stand der Tarifverhandlungen informiert.
- An den Tarifverhandlungen sind mehrere Arbeitgebervertreter, mehrere Gewerkschaftsvertreter und zwei Schlichter beteiligt. Hinzu kommt ein Reporter, der über den Fortgang der Verhandlungen berichtet und natürlich sind auch die Gewerkschaftsmitglieder dabei. Die verbleibenden Schüler sind Beobachter.
- Die Lehrkraft gibt jedem Schüler eine Rollenkarte. Sie enthält Informationen für die Spieler.



Drehbuch: Die Gewerkschaften und Arbeitgebervertreter setzen sich gemeinsam an einen Verhandlungstisch. Die Beobachter, Gewerkschaftsmitglieder und der Reporter bilden einen Halbkreis darum.

1. Der Reporter berichtet kurz über das bevorstehende Gespräch.
2. Gewerkschaften und Arbeitgeberverbände tauschen am Verhandlungstisch ihre Argumente aus.
3. Es kann keine Einigung erzielt werden.
4. Die Schlichter kommen hinzu, doch der Einigungsvorschlag wird abgelehnt.
5. Der Reporter berichtet über das Ergebnis der Verhandlungen.
6. Die Gewerkschaftsvertreter beraten sich an einem Tisch. Sie wollen den Streik und führen eine Urabstimmung durch, dabei stimmen 75 % der Gewerkschaftsmitglieder für einen Streik.
7. Danach beraten sich die Arbeitgebervertreter und diskutieren die möglichen Folgen eines Streiks für Shoppeasy. Sie beschließen die Aussperrung.
8. Der Reporter berichtet über die neusten Entwicklungen. Dabei erklärt er dem Publikum, was ein Aussperrungsbeschluss bedeutet.



9. Die Verhandlungen werden wieder aufgenommen und an einem Kompromiss gearbeitet. Sowohl Gewerkschaft als auch Arbeitgeber kommen einander entgegen. Nach einer neuen Urabstimmung sind 30 % für den neu ausgehandelten Tarifvertrag.
10. Der Reporter berichtet über das Streikende und den neuen Tarifvertrag.

Rollenkarten:



Beobachter

1. Arbeite dich mit Hilfe des Zeitungsartikels in den Ablauf eines Tarifkonflikts ein. Vervollständige **während** des Rollenspiels mit deiner Wortkarte unaufgefordert den Ablauf des Tarifkonflikts an der Tafel. Achtung: Die Wortkarten erhältst du kurz vor dem Rollenspiel. Nicht alle Wortkarten sind sinnvoll und werden gebraucht.
2. Verfolge aufmerksam die Verhandlungen und notiere die Argumente beider Seiten.
3. Beurteile anschließend in einer kurzen Diskussion den Verlauf des Rollenspiels.



Schlichter

Ablauf (siehe Drehbuch)

1. Wäge die Argumente der Gewerkschaften und der Arbeitgeber voneinander ab.
2. Versuche gegenseitiges Verständnis bei den Tarifparteien herbeizuführen.
3. Schlage einen Kompromiss vor.



Reporter

Ablauf (siehe Drehbuch)

Berichte in mehreren improvisierten „Nachrichtensendungen“ über die einzelnen Ergebnisse im Tarifkonflikt. Tipp: Markiere die entsprechenden Stellen im Drehbuch.



Gewerkschaftsvertreter

Ablauf (siehe Drehbuch)

1. Finde Gründe für die Forderungen der Arbeitnehmer. Siehe Zeitungsartikel und eigene Argumente.
2. Verfolge die Verhandlungen.
3. Stimme bei der Urabstimmung für den Streik.



Arbeitgebervertreter

Ablauf (siehe Drehbuch)

1. Stelle die Wirtschaftslage aus Sicht der Unternehmer dar und weise die Forderungen der Gewerkschaft zurück. Siehe Zeitungsartikel und eigene Argumente.
2. Unterbreite den Gewerkschaftsvertretern einen Gegenvorschlag.
3. Lehne den Kompromissvorschlag des Schlichters ab.












Gewerkschaftsmitglieder

Ablauf (siehe Drehbuch)

1. Verfolge aufmerksam die Verhandlungen.
2. Stimme bei der Urabstimmung ab.

Quellen- und Literaturangaben

	<p>Vertrag von Peggy-Marco, lizenziert unter CC0, 11.10.2016</p>
	<p>Händeschütteln von geralt, lizenziert unter CC0, 11.10.2016</p>
	<p>Waage von Peggy-Marco, lizenziert unter CC0, 11.10.2016</p>
	<p>Filmklappe von Buecherwurm_65, lizenziert unter CC0, 11.10.2016</p>
	<p>Auge von OpenClipart-Vectors, lizenziert unter CC0, 11.10.2016</p>
	<p>Junge von Clker-Free-Vector-Images, lizenziert unter CC0, 11.10.2016</p>
	<p>Nachrichten von geralt, lizenziert unter CC0, 11.10.2016</p>

	<p>Fabrik von Clker-Free-Vector-Images, lizenziert unter CC0, 11.10.2016</p>
	<p>Wahlen von felipeblasco, lizenziert unter CC0, 11.10.2016</p>